

## 2019 yil yanvar-iyun oylarida asosiy kapitalga kiritilgan investisiyalar

2019 yil yanvar-iyun oylarida viloyatda asosiy kapitalga kiritilgan investisiyalar hajmi 3187,9 mlrd. so'mni yoki o'tgan yilning mos davriga nisbatan 195,3 %ni tashkil etdi.



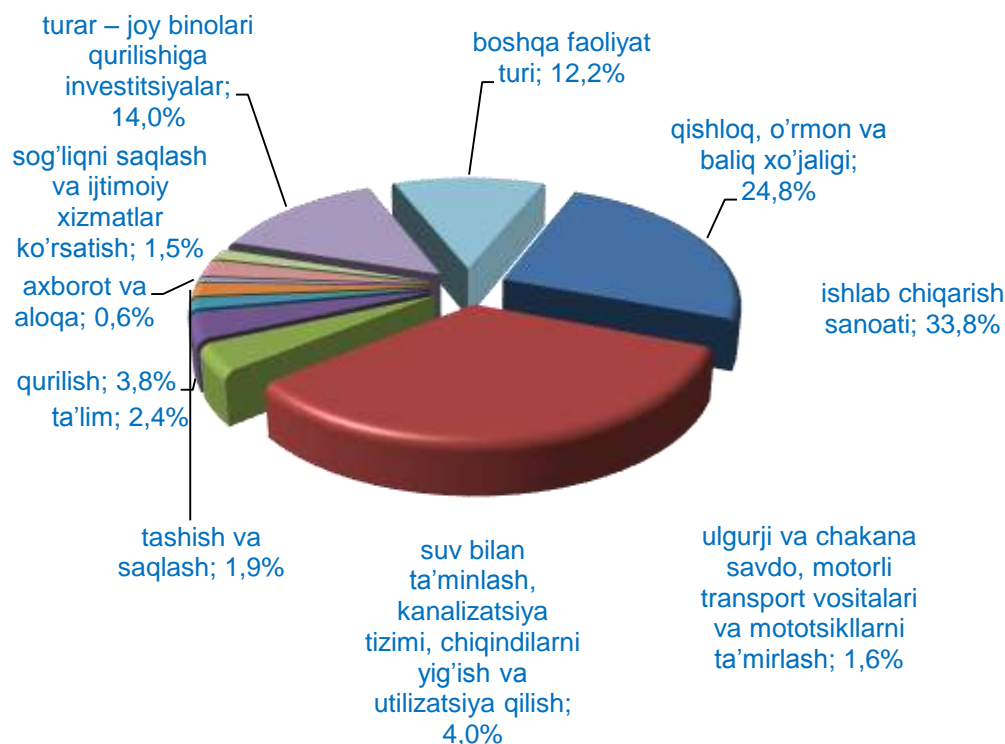
### Moliyalashtirish manbalari bo'yicha asosiy kapitalga kiritilgan investisiyalarning taqsimlanishi

	<i>mlrd.so'm</i>	<i>O'sish surati, %da</i>	<i>Umumiy xajmga nisbatan %da</i>
<b>Asosiy kapitalga kiritilgan investisiyalar</b>	<b>3187,9</b>	<b>195,3</b>	<b>100,0</b>
<i>Shu jumladan</i>			
<b>Markazlashgan investisiyalar:</b>	<b>776,2</b>	<b>586,1</b>	<b>24,3</b>
Byudjet mablag'lari	416,1	419,0	13,1
Suv taminoti va kanalizasiya tizimlarini rivojlantirish	71,3	412,9	2,2
Bolalar sportini rivojlantirish jamg'armasi fondi mablag'lari	-	-	-
Tiklanish va taraqqiyot fondi mablag'lari	91,6	-	2,9

	mlrd.so'm	O'sish surati,%da	Umumiy xajmga nisbatan %da
Hukumat kafolati ostida chet el kreditlari	197,2	1244,0	6,2
<b>Markazlashmagan investitsiyalar</b>	<b>2411,7</b>	<b>167,5</b>	<b>75,7</b>
Korxonalarning o'z mablag'lari	354,0	67,1	11,1
Aholi mablag'lari	340,6	87,3	10,7
To'g'ridan-to'g'ri xorijiy investisiya va kreditlar (boshqa xorijiy investisiya va kreditlar qo'shilgan holda)	1413,7	1079,5	44,3
Tijorat bank kreditlari va boshqa qarz mablag'lari	303,4	76,1	9,5

1-diagramma

## 2019 yilning yanvar-iyun holatiga alohida iqtisodiy faoliyat turlari bo'yicha asosiy kapitalga kiritilgan investitsiyalar tarkibi

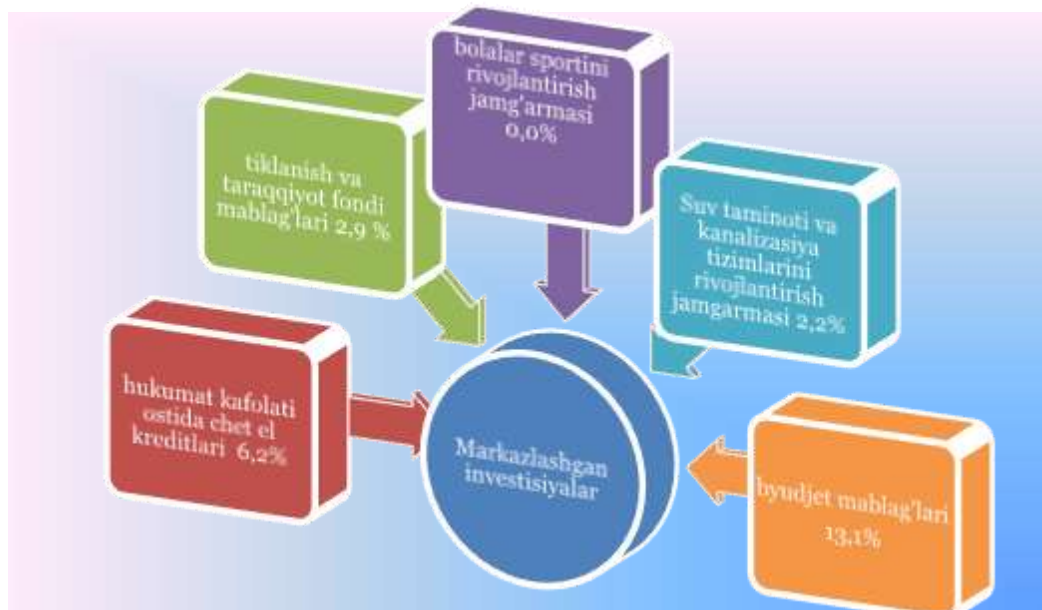




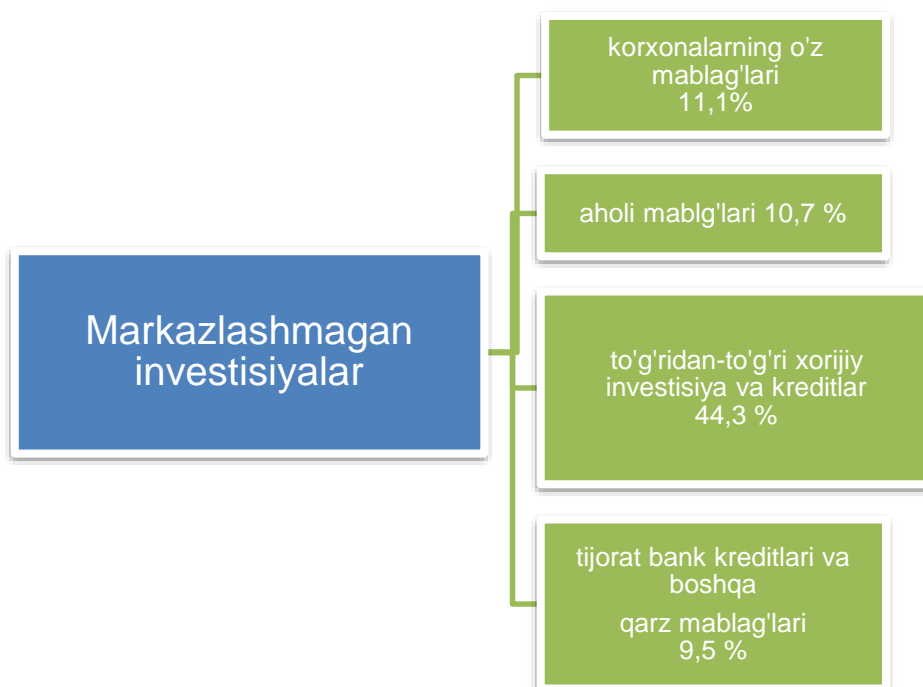
## ***Jizzax viloyati statistika boshqarmasi***

Iqtisodiy faoliyat turlari bo'yicha tog'–kon sanoatida – 34,9 mlrd. so'm (jami investitsiyalar xajmida (1,1%), ishlab chiqarish sanoatida 1078,9 mlrd.so'm, (33,8%) shundan oziq–ovqat mahsulotlari, ichimliklar va tamaki mahsulotlari 103,1 mlrd.so'm (3,2 %),to'qimachilik mahsulotlari va kiyim – 153,7 mlrd.so'm (4,8 %), kimyo mahsulotlari – 57,0 mlrd.so'm (5,2 %), nometall mineral mahsulotlar – 425,5 mlrd. so'm (13,3%), metallurgiya – 0,6 mlrd.so'm (0,1 %), elektr, gaz, bug' bilan ta'minlash va havoni konditsiyalash – 32,2 mlrd. so'm (1,0 %), qurilish – 121,4 mlrd. so'm (3,8%), tashish va saqlash – 61,4 mlrd. so'm (1,9%), ulgurji va chakana savdo, motorli transport vositalari va mototsikllarni ta'mirlash – 50,3 mlrd.so'm (1,6 %), axborot va aloqa 18,7 mlrd. so'm (0,6 %), professional, ilmiy va texnik faoliyat – 24,3 mlrd.so'm (0,8 %), ta'lim – 77,8 mlrd. so'm (2,4 %), boshqa iqtisodiy faoliyat turlaridan tashqari: turar joy binolari qurilishiga –445,2 mlrd. so'mlik (14,0 %) investitsiyalar o'zlashtirildi.


Joriy yilning yanvar-iyun oylarida kiritilgan investitsiyalarning moliyalashtirish manbalaridan markazlashgan investitsiyalar tarkibi



Joriy yilning yanvar-iyun oylarida kiritilgan investitsiyalarning moliyalashtirish manbalaridan markazlashmagan investitsiyalar tarkibi



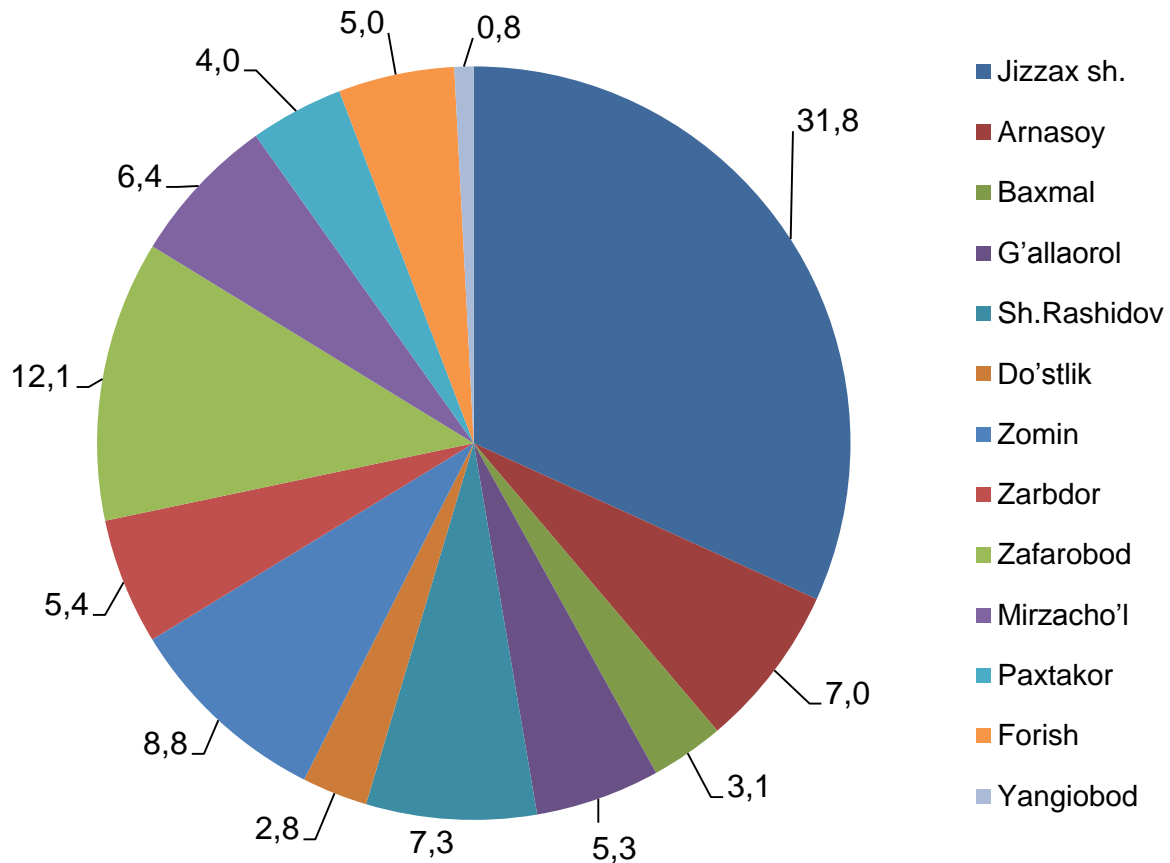
**Asosiy kapitalga investitsiyalarning iqtisodiy faoliyat turlari bo'yicha tarkibida yuqorida ta'kidlab o'tilganidek ishlab chiqarish sanoati yetakchilik qilmoqda. Ushbu tarmoqda jami moliyalashtirish manbalari hisobidan 1078,9 mlrd.so'm yoki jami asosiy kapitalga kiritilgan investitsiyalarning 33,8 foizi o'zlashtirilgan. Shundan 445,2 mlrd.so'm yoki jami investitsiyalarning 14,0 foizi turar joy binolari qurilishiga uchun yo'naltirilgan.**



**2019 yil yanvar - iyun oylarida asosiy kapitalga kiritilgan investisiyalar hajmi shaxar va tumanlar kesimida quyidagicha ifodalangan**

<i>Shaxar va tumanlar nomi</i>	<i>Investisiyalar hajmi mlrd.so'm</i>	<i>O'sish sur'ati, %da</i>	<i>Ulushi %da</i>
<b>Jizzax viloyati</b>	<b>3187,9</b>	<b>195,3</b>	<b>100,0</b>
Jizzax sh.	1 013,2	157,3	31,9
<b><i>tumanlar:</i></b>			
Arnasoy	223,9	195,7	7,0
Baxmal	100,2	197,2	3,1
G'allaorol	170,5	237,7	5,3
Sh.Rashidov	233,1	182,3	7,3
Do'stlik	89,8	216,5	2,8
Zomin	281,9	214,3	8,8
Zarbdor	172,9	257,3	5,4
Zafarobod	384,2	203,0	12,1
Mirzacho'l	205,1	491,2	6,4
Paxtakor	127,9	231,5	4,0
Forish	158,8	214,9	5,0
Yangiobod	26,4	117,7	0,9

## Shahar va tumanlar kesimida asosiy kapitalga kiritilgan investitsiyalarning jamiga nisbatan ulushi %da



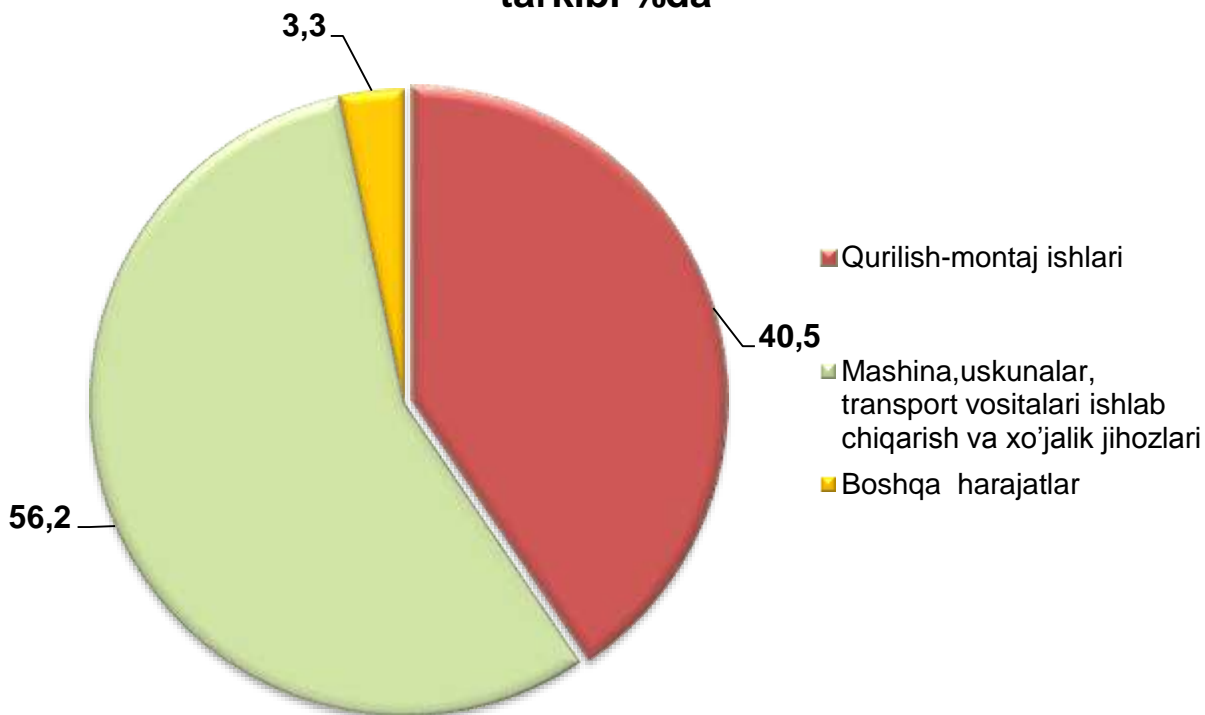
Viloyatda asosiy kapitalga kiritilgan investitsiyalarning eng yuqori ulushi Jizzax shahriga o'zalashtirilgan investitsiyalar 1013,2 mlrd.so'm, o'tgan yilga nisbatan o'sish sur'ati 157,3 %ni, viloyatdagi ulushi 31,8 %ni, tashkil etdi. Xududda manzilli dasturga kirilgan investitsiyalar, ijtimoiy soha ob'yektlariga yo'naltirilgan investitsiyalarni o'zlashtirilishi o'tgan yilga nisbatan o'sish sur'atlari yuqori bo'lganini takidlash mumkin.

**2019 yil yanvar-iyunda asosiy kapitalga kiritilgan investitsiyalarning texnologik tarkibi mlrd.so'mda**

	<i>Jami</i>	<i>Davlat</i>	<i>Nodavlat</i>
<b>Jami, mlrd.so'm</b>	<b>3187,9</b>	<b>779,2</b>	<b>2408,7</b>
<i>Shu jumladan:</i>			
Qurilish-montaj ishlari	1291,7	589,5	702,2
Mashina, uskunalar, transport vositalari ishlab chiqarish va xo'jalik jihozlari	1793,0	162,9	1630,1
Boshqa harajatlar	103,2	26,8	76,4

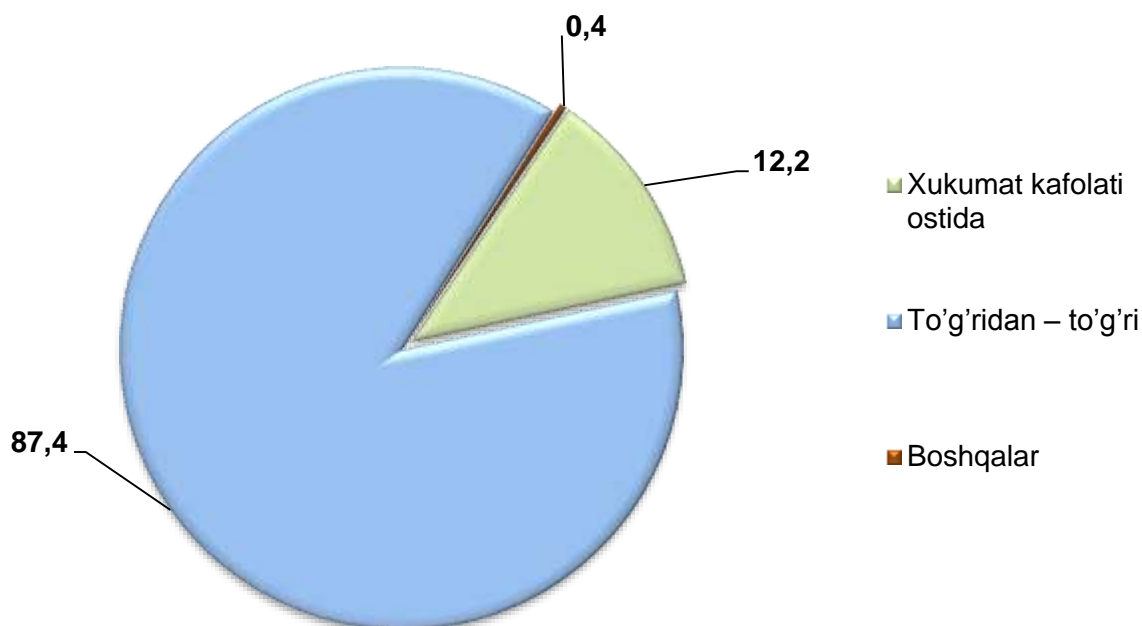
4-diagramma

**Asosiy kapitalga investitsiyalarning texnologik tarkibi %da**





**2019 yil yanvar-iyunda asosiy kapitalga kiritilgan xorijiy investisiya va kreditlar.**



Joriy yilning yanvar-iyun oylarida asosiy kapitalga 1610,9 mlrd.so'mlik yoki 190,1 mln.dollar xorijiy investisiya va kreditlar o'zlashtirildi(investitsiyalar umumiy hajmining 50,5%i) 2018 yilning mos davriga nisbatan 1097,3 % foizni tashkil qildi.

**Asosiy kapitalga kiritilgan xorijiy investitsiyalar**

Joriy yilning yanvar-iyun oylarida asosiy kapitalga kiritilgan xorijiy investitsiya va kreditlarning umumiy hajmi 1610,9 mlrd. so'mni yoki 2018 yilning mos davriga nisbatan 1097,3% foizni tashkil qildi.

Jami xorijiy investitsiya va kreditlar tarkibida xorijiy investitsiyalar 779,6 mlrd.so'mni tashkil etdi va qolgan 831,3 mlrd.so'm xorijiy kreditlar hisobiga to'g'ri keldi.

To'g'ridan-to'g'ri va boshqa xorijiy investitsiya va kreditlar hisobidan joriy davrda 1413,7 mlrd.so'm investitsiyalar o'zlashtirilgan bo'lib, jami xorijiy investitsiya va kreditlarning 87,8 % ulushini tashkil etdi va o'tgan yilning mos davriga nisbatan 1079,5 % o'sish sur'ati kuzatildi.

## Asosiy kapitalga kiritilgan xorijiy investitsiya va kreditlarning tarkibi

	Mlrd. so'm	Umumiy xajmga nisbatan %da	
		davlat kafolati ostida	to'g'ridan- to'g'ri va boshqalar

Asosiy kapitalga kiritilgan xorijiy investitsiya va kreditlar	1610,9	197,2	1413,7
--	--------	-------	--------

shu jumladan:

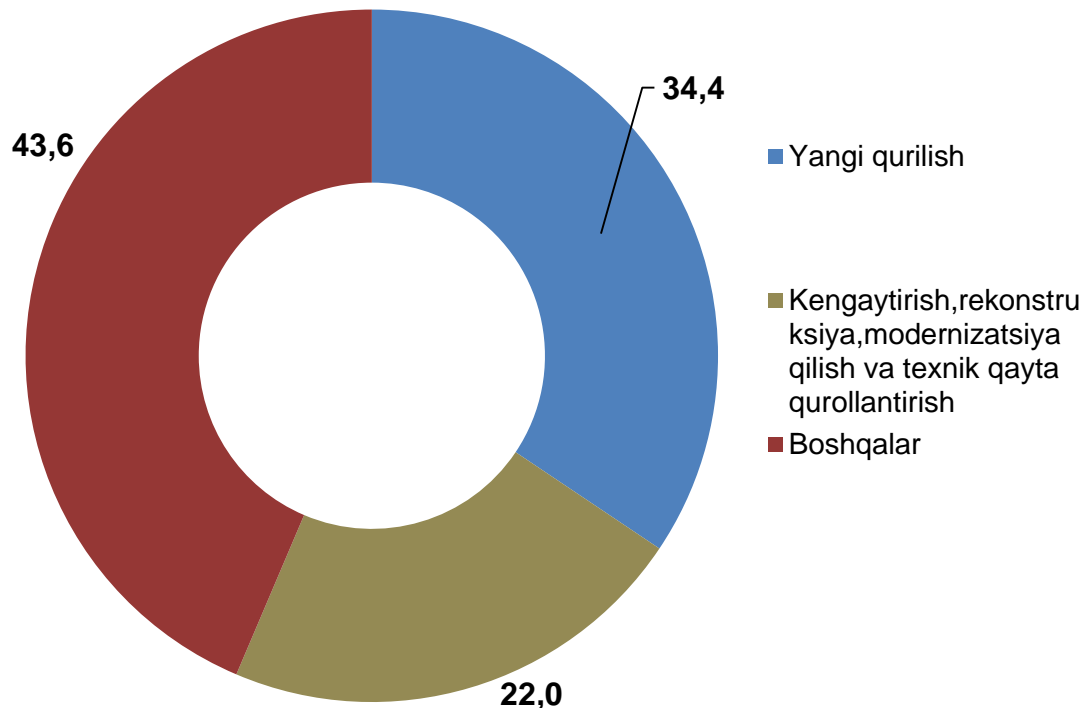
davlat	188,9	172,1	16,8
--------	-------	-------	------

nodavlat	1422,0	25,1	1396,9
----------	--------	------	--------

Hisobot davrida Jizzax viloyati bo'yicha to'g'ridan – to'g'ri xorijiy investitsiya va kreditlarning, jami xorijiy investitsiya va kreditlardagi nodavlat sektoriga kiritilgan ulushi 86,7 foizni tashkil qildi.



**2019 yil yanvar-iyun oylarida asosiy kapitalga kiritilgan investitsiyalarning takror ishlab chiqarish tarkibi %da**



**5-jadval**

**Iqtisodiy faoliyat turlari bo'yicha asosiy kapitalga kiritilgan investitsiyalar**

(mlrd. so'm)

	Yanvar-iyun			
	2018 y. mlrd. so'm	Umumiy hajmga nisbatan %da	2019 y. mlrd. so'm	Umumiy hajmga nisbatan %da
<b>Jami</b>	1485,5	100,0	3187,9	100,0

*Shu jumladan: iqtisodiy faoliyat turlari bo'yicha:*

	Yanvar-iyun			
	2018 y. mlrd.so'm	Umumiy hajmga nisbatan %da	2019 y. mlrd.so'm	Umumiy hajmga nisbatan %da
<i>qishloq, o'rmon va baliq xo'jaligi</i>	152,7	12,4	801,8	25,2
<i>Tog'–kon sanoati</i>	3,1	0,3	34,9	1,1
<i>Ishlab chiqarish sanoati</i>	261,3	21,3	1078,9	33,8
<i>Elektr, gaz, bug' bilan ta'minlash va havoni konditsiyalash</i>	52,5	4,3	32,2	1,0
<i>Suv bilan ta'minlash, kanalizatsiya tizimi, chiqindilarni yig'ish va utilitatsiya qilish</i>	17,3	1,4	126,0	4,0
<i>Qurilish</i>	55,8	4,5	121,4	3,8
<i>Ulgurji va chakana savdo, motorli transport vositalari va mototsikllarni ta'mirlash</i>	29,8	2,4	50,3	1,6
<i>Tashish va saqlash</i>	50,8	4,1	61,4	1,9
<i>Yashash va ovqatlanish bo'yicha xizmatlar</i>	25,3	2,1	11,4	0,4
<i>Axborot va aloqa</i>	6,3	0,5	18,7	0,6
<i>Moliyaviy va sug'urta faoliyati</i>	5,1	0,4	4,8	0,1
<i>Professional, ilmiy va texnik</i>	3,5	0,3	24,3	0,8

	Yanvar-iyun			
	2018 y. mlrd.so'm	Umumiy hajmga nisbatan %da	2019 y. mlrd.so'm	Umumiy hajmga nisbatan %da
<i>faoliyat</i>				
<i>Ta'lim</i>	20,8	1,7	77,8	2,4
<i>Sog'liqni saqlash va ijtimoiy xizmatlar ko'rsatish</i>	72,4	5,9	49,4	1,5
<i>Boshqa iqtosodiy faoliyat turlaridan tashqari: turar – joy Binolari qurilishiga investitsiyalar</i>	400,4	32,6	445,2	14,0
<i>San'at, ko'ngil ochish va dam olish</i>	3,0	0,2	27,0	0,9
<i>Boshqa faoliyat turlari</i>	325,4	5,6	222,4	6,9

### Ijtimoiy soha ob'yektlarini qurish

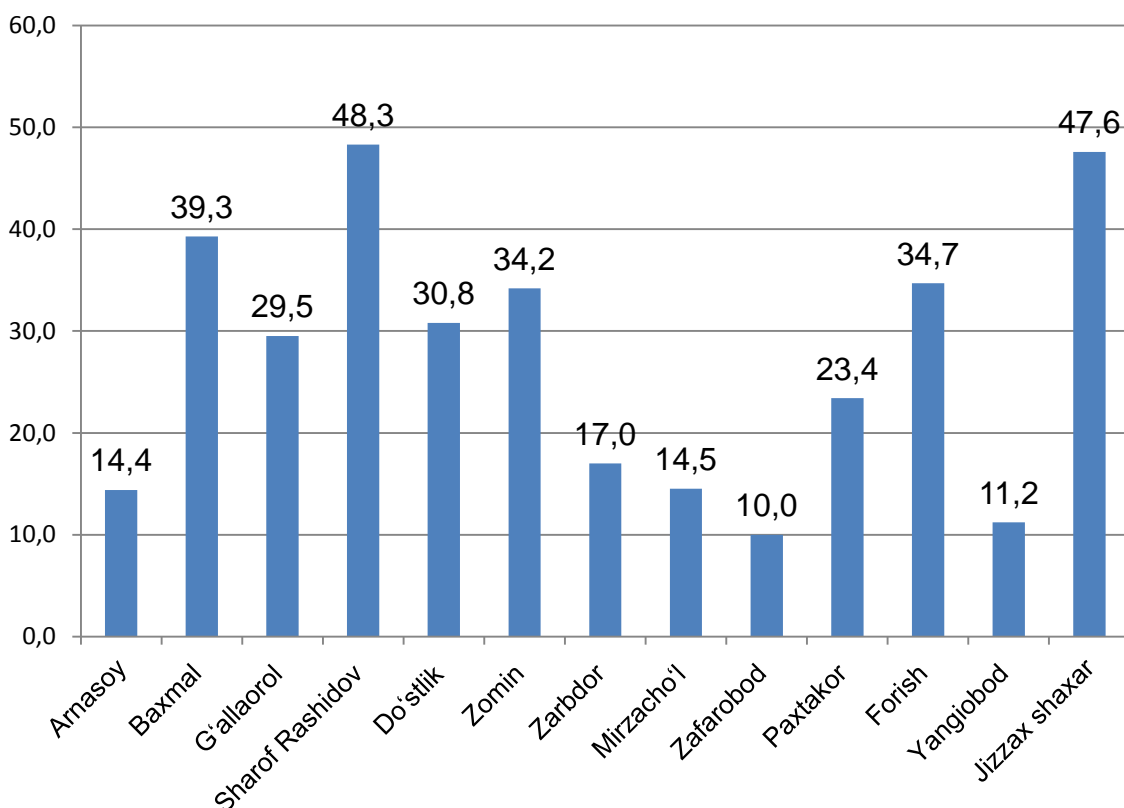
Uy–joy qurilishida 445,2 mlrd. so'mlik investitsiyalar o'zlashtirildi yoki jami investitsiyalar xajmining 14,0 %ini ba o'tgan yilning shu davrga nisbatan o'sish sur'ati 101,6 %ni tashkil etdi.





Ishga tushirilgan turar joylar ming.kv.m

### 2019 yil yanvr-iyun oylari



Viloyatda eng ko'p turar joylar qurilishi Gallaorol tumanida uylar soni 227 tani, qurilish osti maydoni 29,5 ming kv.m. hamda Sharof Rashidov tumanida uylar soni 269 tani, qurilish osti maydoni 48,3 ming



kv.m. turar-joy uylari joriy yilda foydalanishga topshirildi.

**2019 yilning yanvar-iyunida yangi qurilish va rekonstruksiya hisobidan foydalanishga topshirilgan turar-joy va ijtimoiy soha ob'yektlari**

	<i>Barcha manbalar hisobidan</i>			
	<i>Foydalanishga topshirildi</i>		<i>2018 yil yanvar-iyuniga nisbatan foizda</i>	
	<i>jami</i>	<i>shu jumladan: qishloq joylarda</i>	<i>jami</i>	<i>shu jumladan: qishloq joylarda</i>
Uy-joy, umumiy maydoni ming kv.m	<b>354,9</b>	<b>249,6</b>	<b>114,1</b>	<b>116,3</b>
<i>undan:</i>				
<i>yakka tartibdagi uy-joylar</i>	315,3	216,1	101,8	101,4
yakka tartibdagi uy-joylar namunaviy loyihalar bo'yicha shahar va qishloq joylarda	39,6	33,5	2828,6	2392,9
Umumiy ta'lim va maxsus maktablar, o'quvchilar soni	764	724	-	-
Suv tarmoqlari, km	132,8	81,6	106,3	96,0
Gaz tarmoqlari, km	12,2	2,9	57,8	64,4

2019 yil yanvar-iyun oylarida umumiy maydoni 354,9 ming kv.m. bo'lgan 2,1 mingta uy yoki 2,1 mingta kvartira (2018 yilning yanvar-iyuniga nisbatan 114,3 foiz), shu jumladan qishloq joylarida 315,3 ming kv.m. (116,3 foiz) 1,5 mingta uy-joy foydalanishga topshirildi.

Kommunal qurilishda 132,8 km. suv tarmoqlari (81,6 km.

qishloq joylarda) va 12,2 km. gaz tarmoqlari (2,9 km. qishloq joylarda) ishga tushirilib, mos ravishda 2018 yil yanvar-iyuniga nisbatan 106,3 va 57,8 %ni, qishloq joylarda esa bu ko'rsatkich suv tarmoqlari 96,0 %ni, gaz tarmoqlari 64,4 %ni tashkil qildi.

Kasalxonalar, ambulatoriya – poliklinika muassasalari va qishloq vrachlik punktlari yangi qurilish va kapital rekonstruksiya hisobiga 35,3 mlrd. so'mlik investitsiyalar o'zlashtirildi va bu sog'liqni saqlash sohasida o'zlashtirilgan investitsiyalarning 1,1 foizini tashkil qildi.

Maktabgacha ta'lim muassasalarini qurilish va kapital rekonstruksiya hisobiga 45,5 mlrd. so'mlik investitsiyalar o'zlashtirildi va bu ta'lim sohasiga kiritilgan investitsiyalarning 1,4 foizini tashkil qildi. Ta'lim jarayonini yanada takomillashtirish bo'yicha amalga oshirilayotgan chora-tadbirlar doirasida umumta'lim va ixtisoslashtirilgan maktablarni qurish va kapital rekonstruksiya hisobiga 41,6 mlrd. so'mlik investitsiyalar o'zlashtirildi yoki ta'lim sohasiga kiritilgan investitsiyalarning 1,3 foizini tashkil qildi.



Suv tarmoqlari qurilishiga 12,7 mlrd. so'm, shundan islom tarraqqiyot banki jamg'armasi hisobidan 1,3 mlrd. so'm umumiy hajmning (10,2 foizi), aholi mablag'lari hisobidan 0,7 mlrd. so'm



(5,1 foizi) va boshqa mablag'lari hisobidan 10,7 mlrd. so'm (umumiy hajmning (84,3 %) o'zlashtirildi.





## ***Jizzax viloyati statistika boshqarmasi***

Gaz tarmoqlari qurilishiga 0,1 mlrd. so'm, shundan aholi mablag'lari hisobidan 0,1 mlrd. so'm (umumiy hajmning 100,0 %) o'zlashtirildi.

**Investitsiyalar va qurilish  
statistika bo'limi**

**Ma'sul shaxs:**

**Aloqa telefoni:**

**Mullajonov D.**

**(8372) 230-83-55**